

ÁREA ALGODÓN

Boletín para el sector algodonero

15 al 31 de mayo de 2024

Nº5 - 2024 / Año XXXI



Secretaría
de Bioeconomía



SITUACIÓN NACIONAL

CAMPAÑA 2023-24

COMENTARIO DE LA CAMPAÑA ALGODONERA

De acuerdo con la información suministrados por la Dirección de Estimaciones Agrícolas, comenzó la cosecha de los primeros lotes de algodón correspondiente a la campaña 2023/24, alcanzando a nivel país el 18% de las 612.560 has sembradas, es decir que son poco más de 202.100 ha. recolectadas aproximadamente.

En cuanto a la provincia del **Chaco** debemos mencionar que la cosecha, por el momento, alcanza el 57% de la superficie de las 197.730 ha. sembradas, siendo algo más de 112.700 las hectáreas cosechadas. En líneas generales el cultivo presenta buena calidad, encontrándose lotes afectados por la elevada humedad registrada en las últimas semanas.

Por su parte, la provincia de **Santa Fe**, más precisamente en el ámbito de la delegación Avellaneda, se avanzó muy poco en las tareas de cosecha, debido a la sucesión de días nublados con lloviznas que impidieron los trabajos de recolección y la aplicación de desecantes de manera normal; en tanto que los lotes de la zona oeste de la delegación sufrieron heladas que aceleraron su madurez; mientras en aquellas parcelas ubicadas en la zona este se necesita la aplicación de desecantes y defoliantes. Hasta el momento se llevan trilladas el 26% del área provincial destinada el cultivo, representando poco más de 38.500 ha de las 148.100 sembradas.

En la provincia de **Santiago del Estero**, solamente se pudo avanzar en estos últimos días en la zona del oeste provincial, correspondiente a la delegación homónima. Allí la cosecha se centró en aquellos lotes sembrados bajo riego; mientras que los de secano aún permanecen en pie. Los rindes alcanzados promedian los 2.000 kg/ha. Cabe resaltar que la elevada presencia de picudo está afectando a los lotes de siembra tardía, provocando capullos pequeños y, en consecuencia, rendimientos bajos.

En la delegación Quimilí la recolección se encuentra demorada debido a los rebrotes experimentados por efecto de la elevada humedad, situación que también podría incidir en la calidad de la fibra. La mayoría de los lotes se encuentra fenológicamente en apertura de cápsulas. A nivel provincial la cosecha alcanza el 16%, cerca de 38.000 has de la superficie destinada al cultivo (237.400 has.).

En la provincia de **Córdoba** el avance de zafra de sus 1.350 has. sembradas alcanza el 39%, es decir algo más de 525 hectáreas; mientras que en **Formosa** se recolectaron 2.200 ha. de las 4.000 sembradas, representando un 55 % de área provincial destinada al cultivo; y, en **Catamarca** ya se cosecho el 50 %, es decir que son 225 ha. de las 450 estimadas.

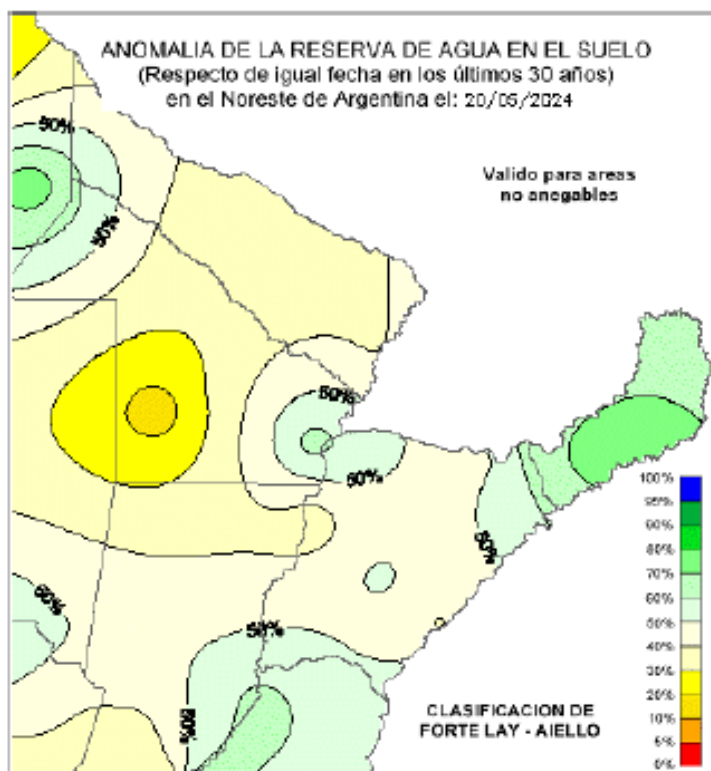
Por último mencionar que en la provincia de **Salta** se han registrado algunas lloviznas que impidieron el desarrollo normal de la trilla que actualmente alcanza cerca de 5.300 ha., es decir que presenta un avance del 25% de las 21.030 ha. proyectadas.

Estimación provisoria al (30/05/24)

Recordamos que los datos suministrados son provisorios, sujetos a modificación y reajuste.

Provincia	Área sembrada (ha)	Avance de cosecha					
		25/04 (%)	02/05 (%)	09/05 (%)	16/05 (%)	23/05 (%)	30/05 (%)
Chaco	197.730	24	28	34	40	43	57
Santiago de Estero	237.400	6	7	9	11	13	16
Formosa	4.000				40	45	55
Santa Fe	148.100	14	14	15	16	21	26
Corrientes							
Salta	21.030					13	25
Córdoba	1.350	15	15	15	18	24	39
La Rioja							
Catamarca	450					50	50
Entre Rios							
San Luis	2.500						
Misiones							
Total País	612.560	14	15	18	21	25	33

Fuente: Dirección de Estimaciones Agrícolas. Datos provisorios, sujetos a modificación y reajustes.



Válido para áreas no anegables.

Probabilidad (%) de tener reservas menores a las actuales

- < 5 Extremadamente más seco que lo habitual.
- 5-20 Mucho más seco que lo habitual.
- 20- 40 Más seco que lo habitual.
- 40- 60 Aproximadamente normal para la época.
- 60- 80 Más húmedo que lo habitual.
- 80-95 Mucho más húmedo que lo habitual.
- 95 > Extremadamente más húmedo que lo habitual

Copyright ©2000. Servicio Meteorológico Nacional-Fuerza Aérea Argentina. **Prohibida la reproducción total o parcial sin autorización.** smn@meteofa.mil.ar
El uso de este sitio constituye su aceptación de las [Restricciones legales y Términos de Uso](#)



MERCADOS NACIONALES

COTIZACIONES DEL MERCADO INTERNO								
"Patrones Oficiales Argentinos" y grados intermedios, micronaire: mínimo 3.5 / máximo 4.9 - Entrega inmediata en Bs. As., sobre camión – Precios \$ por Kg. + IVA - neto – contado – 72 hs Precios u\$s por Kg. + IVA - neto – contado – 72 hs. Tipo de cambio B. N. A., tipo comprador del día anterior a la fecha de pago.								
Fecha 2024	Grado							
	B	B-1/2	C	C - 1/2	D	D - 1/2	E	F
09-05 al 15-05	1,50	1,50	1,50	1,50	1,40	1,16	1,00	0,97
16-05 al 22-05	1,50	1,50	1,50	1,49	1,39	1,15	0,99	0,96
23-05 al 29-05	1,49	1,49	1,49	1,48	1,38	1,15	0,99	0,96

Fuente: Cámara Algodonera Argentina.

COTIZACIONES DEL MERCADO INTERNO				
Fecha 2024	Grano de Algodón (USD/tn)			
	Industria ¹			Forraje ²
	Reconquista	Avellaneda	San Lorenzo	
09-05 al 15-05	121,00	s/c	s/c	142,00
16-05 al 22-05	121,00	s/c	s/c	141,00
23-05 al 29-05	120,00	s/c	s/c	141,00

Fuente: Cámara Algodonera Argentina. 1. Condiciones de pago en pesos: Contado. Precios \$ por Ton. + IVA sobre camión. Precios U\$S por Ton. + IVA neto contado sobre camión. Tipo de cambio cierre B. N. A., tipo comprador, del día anterior a la fecha de pago. 2. Condiciones de pago: contado. Precios \$ por Ton. + IVA sobre camión. Precios U\$S por Ton. + IVA sobre camión. Tipo de cambio cierre B. N. A. tipo comprador. del día anterior a la fecha de pago.

COTIZACIONES DEL MERCADO EXTERNO									
"Patrones Oficiales Argentinos". Micronaire: mínimo 3.5 / máximo 4.9 – Cotizaciones FOB Buenos Aires – Precios Us. Cts./ Lb. Pago contra embarque – Embarques: mayo 2024 a octubre 2024									
Fecha 2024	Grado								Precio Referen. FUTURO
	B	B-1/2	C	C - 1/2	D	D - 1/2	E	F	
0 hs. del 16-05	69,00	s/c	67,00	65,00	62,00	54,00	47,00	45,00	s/c
0 hs. del 23-05	68,00	s/c	66,00	64,00	61,00	53,00	46,00	44,00	s/c
0 hs. del 30-05	68,00	s/c	66,00	64,00	61,00	53,00	46,00	44,00	s/c

Fuente: Cámara Algodonera Argentina.

COTIZACION DE CEREALES					
Fecha	DOLAR (BNA)	SOJA	TRIGO	MAIZ	GIRASOL
		U\$/Tn	U\$/Tn	U\$/Tn	U\$/Tn
15-05-24	885,50	304,80	262,00	181,25	s/c
16-05-24	886,00	305,30	264,11	176,64	s/c
17-05-24	886,50	306,82	268,47	173,72	s/c
20-05-24	888,50	311,76	264,49	173,89	303,88
21-05-24	889,00	312,71	266,59	174,35	303,71
22-05-24	889,50	319,84	272,06	176,50	s/c
23-05-24	890,00	324,72	277,53	182,02	303,37
24-05-24	890,50	320,04	279,06	183,04	303,20
27-05-24	893,50	318,97	278,68	182,43	s/c
28-05-24	893,50	318,97	278,68	182,43	s/c
29-05-24	893,50	324,01	278,68	181,87	s/c
30-05-24	894,00	323,83	277,40	177,85	s/c
31-05-24	895,50	323,84	274,71	176,44	s/c

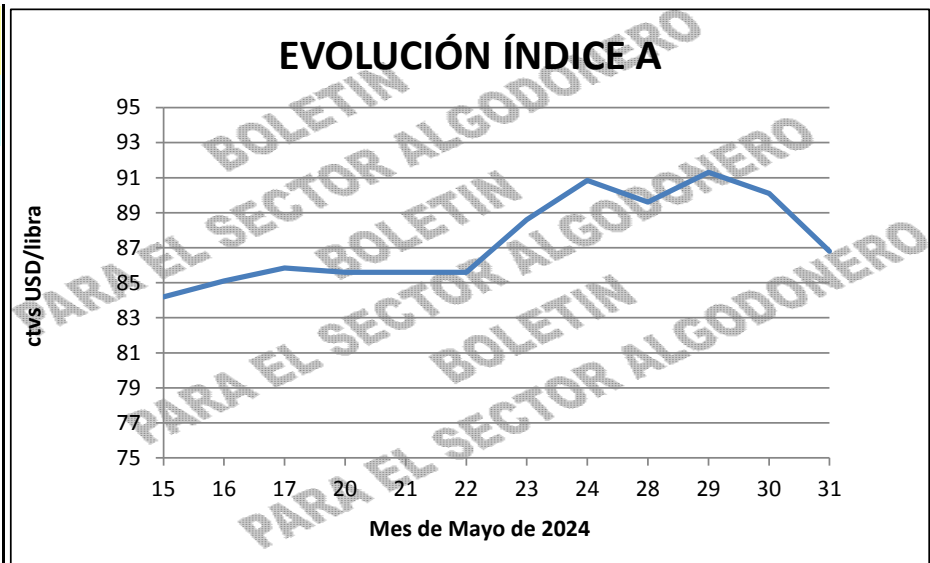
Fuente: Precio Cámara Arbitral de Cereales de Rosario.

MERCADOS INTERNACIONALES

MERCADO A TÉRMINO DE NUEVA YORK - PRECIO FUTURO CONTRATO N°2 (CTVS U\$/LIBRA)										
Contrato N° 2 (ctvs USD/libra)										
Fecha	Julio '24	Octubre '24	Diciembre '24	Marzo '25	Mayo '25	Julio '25	Octubre '25	Diciembre '25	Marzo '26	Marzo '26
15-may-24	75,41	75,27	74,29	75,85	77,08	77,71	74,52	73,78	75,08	75,98
16-may-24	76,24	76,20	75,19	76,80	78,12	78,76	75,50	74,71	76,01	76,90
17-may-24	75,89	75,82	74,97	76,58	77,91	78,59	75,33	74,66	75,96	76,85
20-may-24	76,03	75,96	75,01	76,63	77,89	78,54	75,29	74,56	75,85	76,74
21-may-24	76,38	76,08	75,28	76,89	78,18	78,77	75,52	74,78	76,06	76,95
22-may-24	79,38	78,28	77,28	78,83	80,09	80,37	76,63	75,48	76,74	77,63
23-may-24	81,72	79,62	78,62	80,03	81,24	81,42	77,38	75,72	76,98	77,87
24-may-24	80,52	80,19	78,01	79,52	80,81	81,25	77,25	75,63	76,88	77,77
27-may-24	80,52	80,19	78,01	79,52	80,81	81,25	77,25	75,63	76,88	77,77
28-may-24	82,43	81,64	79,12	80,60	81,86	82,28	78,14	76,28	77,28	78,10
29-may-24	81,10	80,32	78,10	79,63	80,98	81,59	77,79	76,18	77,18	77,99
30-may-24	77,76	78,01	76,51	78,29	79,79	80,63	77,10	75,79	76,93	77,73
31-may-24	76,15	76,58	75,11	76,79	78,27	79,09	75,90	74,83	75,97	76,77

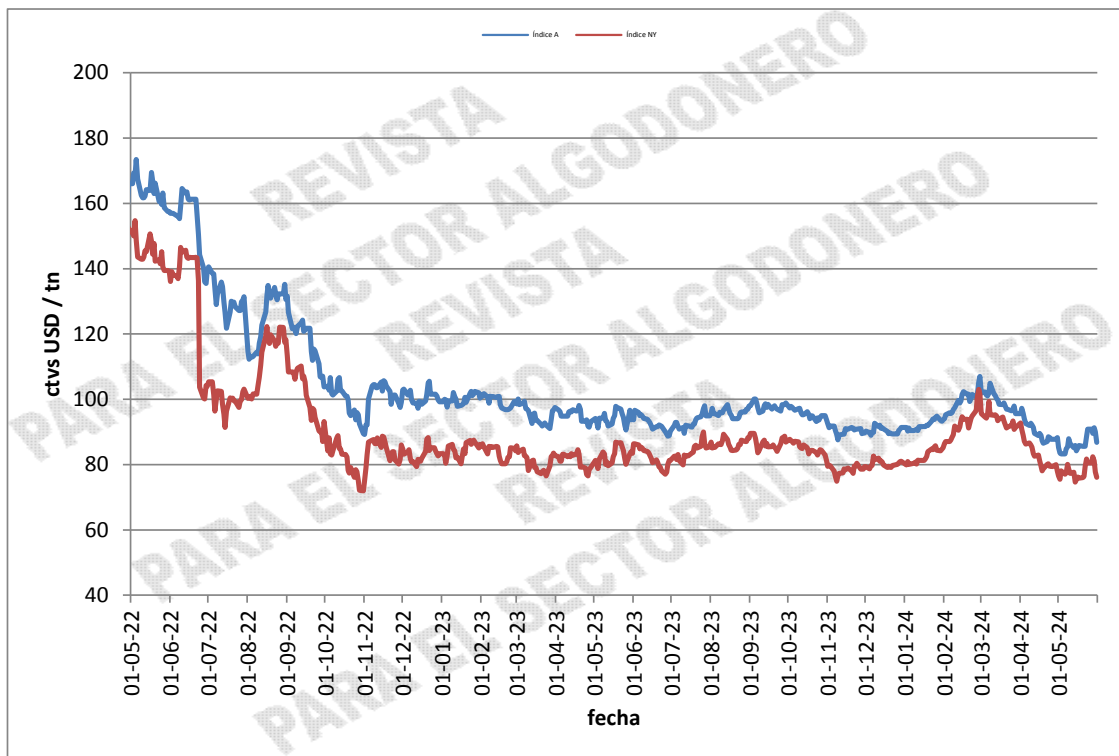
Fuente: Intercontinental Exchange, Inc.

COTTON OUTLOOK ÍNDICE A	
Fecha	ctvs USD/libra
15-05-24	84,20
16-05-24	85,10
17-05-24	85,85
20-05-24	85,60
21-05-24	85,60
22-05-24	85,60
23-05-24	88,60
24-05-24	90,85
28-05-24	89,60
29-05-24	91,30
30-05-24	90,10
31-05-24	86,80



Fuente: Cotton Outlook

VARIACIÓN DE PRECIOS COTLOOK ÍNDICE A VS. FUTUROS NUEVA YORK





Secretaría
de Bioeconomía